

МИНИСТЕРСТВО ОБРАЗОВАНИЯ И НАУКИ РОССИЙСКОЙ ФЕДЕРАЦИИ
федеральное государственное бюджетное образовательное учреждение
высшего образования
«МОСКОВСКИЙ ГОСУДАРСТВЕННЫЙ УНИВЕРСИТЕТ
ТЕХНОЛОГИЙ И УПРАВЛЕНИЯ имени К.Г. РАЗУМОВСКОГО
(Первый казачий университет)»
(ФГБОУ ВО «МГУТУ им. К.Г. Разумовского (ПКУ)»)

П Р И К А З

« 20 » февраля 2018г.

Москва

№ 50-Э

Об утверждении цен за обучение в 2018/19 уч.г.

В целях организации приемной кампании

ПРИКАЗЫВАЮ:

1. Утвердить цены за обучение студентов ФГБОУ ВО «Московский государственный университет технологий и управления имени К.Г. Разумовского (Первый казачий университет)» на 2018 год по программам высшего образования (головной вуз) (Приложение 1).
2. Утвердить цены за обучение студентов ФГБОУ ВО «Московский государственный университет технологий и управления имени К.Г. Разумовского (Первый казачий университет)» на 2018 год по программам высшего образования в региональных институтах (Приложение 2).
3. Утвердить цены за обучение студентов ФГБОУ ВО «Московский государственный университет технологий и управления имени К.Г. Разумовского (Первый казачий университет)» на 2018 год по программам среднего профессионального образования (Приложение 3).
4. Начальнику отдела документационного обеспечения (И.А. Богоносова) довести настоящий приказ до сведения руководителей структурных подразделений университета.
5. Контроль за исполнением приказа возложить на Первого проректора (Г.П. Капица).

Ректор




В.Н. Иванова

Лист согласования к приказу № 50-2 от 20.02 2018 г.
«Об утверждении цен за обучение в 2018/19 уч.г»


Проект вносит:

Ответственный секретарь
приемной комиссии


Г.В. Язев 
«14» 02 2018 г.

СОГЛАСОВАНО:


Первый проректор

Г.П. Капица 
« » 20 г.

Проректор по финансово-
экономической деятельности

А.Е. Алексеев 
« » 20 г.

Начальник управления планово-
финансовой деятельности

Е.В. Виноградова 
« » 20 г.

К приказу № 50-Д от «20» февраля 2018 года
«Об утверждении цен за обучение в 2018/19 уч.г.»

Цены за обучение студентов ФГБОУ ВО "МГУТУ им.К. Г. Разумовского (ПКУ)" на 2018 год по программам высшего образования (головной вуз)

Шифр	Направление подготовки	План приема 2018г.			в т.ч. на места за счет средств федерального бюджета			из них по квоте льготников			в т.ч. на места за счет внебюджетных средств			Цена за обучение 2018, руб. в год		
		ОФО	ВФО	ЗФО	ОФО	ВФО	ЗФО	ОФО	ВФО	ЗФО	ОФО	ВФО	ЗФО	ОФО	ВФО	ЗФО
	Всего:	2 005			464			47			1 541					
		915	170	920	379	28	57	40	4	3	536	142	863			
	Бакалавриат	760	160	675	306	24	21	40	4	3	454	136	654			
	Магистратура	155	10	220	73	4	36	0	0	0	82	6	184			
	Специалитет	0	0	25	0	0	0	0	0	0	0	0	25			
Институт экономики, менеджмента и права																
	Итого:	375			13			3			362					
	Бакалавриат	150	30	195	8	0	5	3	0	0	142	30	190			
	Магистратура	140	30	150	8	0	0	3	0	0	132	30	150			
		10	0	45	0	0	5	0	0	0	10	0	40			
38.03.01	Экономика	60		90	3			1			57		90	180 000		95 000
38.03.02	Менеджмент	25		30	3			1			22		30	180 000		95 000
38.03.04	Государственное и муниципальное управление	25		30	2			1			23		30	180 000		95 000
40.03.01	Юриспруденция	30	30								30	30		180 000	121 000	
38.04.01	Экономика	10		30			5				10		25	193 000		105 000
38.04.04	Государственное и муниципальное управление			15									15			105 000

Шифр	Направление подготовки	План приема 2018г.			в т.ч. на места за счет средств федерального бюджета			из них по квоте льготников			в т.ч. на места за счет внебюджетных средств			Цена за обучение 2018, руб. в год		
		ОФО	ВФО	ЗФО	ОФО	ВФО	ЗФО	ОФО	ВФО	ЗФО	ОФО	ВФО	ЗФО	ОФО	ВФО	ЗФО
Всего:		2 005			464			47			1 541					
		915	170	920	379	28	57	40	4	3	536	142	863			

Институт технологии пищевых продуктов и технологического менеджмента

	Итого:	550			180			15			370					
		220	0	330	158	0	22	13	0	2	62	0	308			
	Бакалавриат	165	0	260	116	0	11	13	0	2	49	0	249			
	Магистратура	55	0	70	42	0	11	0	0	13	0	59				
19.03.02	Продукты питания из растительного сырья	90		105	75			8		15		105	193 000		65 000	
19.03.03	Продукты питания животного происхождения	25		25	20		6	2	1	5		19	193 000		65 000	
19.03.04	Технология продукции и организация общественного питания	30		90	20			2		10		90	193 000		90 000	
18.03.01	Химическая технология			20			5		1			15			58 000	
38.03.07	Товароведение	20		20	1			1		19		20	180 000		108 000	
19.04.02	Продукты питания из растительного сырья	20		40	16		5			4		35	206 000		76 000	
19.04.03	Продукты питания животного происхождения	20		20	16		6			4		14	206 000		76 000	
19.04.04	Технология продукции и организация общественного питания	15		10	10					5		10	206 000		100 000	

Шифр	Направление подготовки	План приема 2018г.			в т.ч. на места за счет средств федерального бюджета			из них по квоте льготников			в т.ч. на места за счет внебюджетных средств			Цена за обучение 2018, руб. в год		
		ОФО	ВФО	ЗФО	ОФО	ВФО	ЗФО	ОФО	ВФО	ЗФО	ОФО	ВФО	ЗФО	ОФО	ВФО	ЗФО
		2 005			464			47			1 541					
Всего:		915	170	920	379	28	57	40	4	3	536	142	863			

Институт биотехнологий и рыбного хозяйства

	Итого:	285			73			9			212					
		100	60	125	48	15	10	6	2	1	52	45	115			
	Бакалавриат	90	60	80	48	15	10	6	2	1	42	45	70			
	Магистратура	10	0	20	0	0	0	0	0	0	10	0	20			
	Специалитет	0	0	25	0	0	0	0	0	0	0	0	25			
05.03.06	Экология и природопользование	25	20		19	15		2	2		6	5		193 000	83 000	
06.03.01	Биология	25	20		15			2			10	20		193 000	83 000	
35.03.08	Водные биоресурсы и аквакультура	20		20			10			1	20		10	193 000		66 000
16.03.03	Холодильная, криогенная техника и системы жизнеобеспечения	20	20	40	14			2			6	20	40	245 000	84 000	66 000
20.03.01	Техносферная безопасность			20									20			66 000
20.05.01	Пожарная безопасность			25									25			66 000
38.04.01	Экономика	10		10							10		10	193 000		105 000
14.04.01	Ядерная энергетика и теплофизика			10									10			110 000

Шифр	Направление подготовки	План приема 2018г.			в т.ч. на места за счет средств федерального бюджета			из них по квоте льготников			в т.ч. на места за счет внебюджетных средств			Цена за обучение 2018, руб. в год		
		ОФО	ВФО	ЗФО	ОФО	ВФО	ЗФО	ОФО	ВФО	ЗФО	ОФО	ВФО	ЗФО	ОФО	ВФО	ЗФО
Всего:		2 005			464			47			1 541					
		915	170	920	379	28	57	40	4	3	536	142	863			

Институт социально-гуманитарных технологий

	Итого:	455			95			10			360					
		255	60	140	77	8	10	9	1	0	178	52	130			
	Бакалавриат	225	50	85	67	4	0	9	1	0	158	46	85			
	Магистратура	30	10	55	10	4	10	0	0	0	20	6	45			
42.03.01	Реклама и связи с общественностью	35	20		14			2			21	20		193 000	95 000	
29.03.05	Конструирование изделий легкой промышленности	25		25	19			2			6		25	193 000		73 000
38.03.03	Управление персоналом	20		40	1			1			19		40	180 000		93 000
37.03.01	Психология	25									25			193 000		
43.03.01	Сервис	20									20			180 000		
44.03.01	Педагогическое образование	30									30			180 000		
44.03.02	Психолого-педагогическое образование	35		20	23			3			12		20	180 000		73 000
54.03.01	Дизайн	35	30		10	4		1	1		25	26		245 000	100 000	
42.04.01	Реклама и связи с общественностью	15			10						5			206 000		
43.04.01	Сервис	15									15			193 000		
44.04.01	Педагогическое образование												15			78 000
37.04.01	Психология												30			78 000
44.04.02	Психолого-педагогическое образование												10			78 000
54.04.01	Дизайн		10			4						6			110 000	

Шифр	Направление подготовки	План приема 2018г.			в т.ч. на места за счет средств федерального бюджета			из них по квоте льготников			в т.ч. на места за счет внебюджетных средств			Цена за обучение 2018, руб. в год		
		ОФО	ВФО	ЗФО	ОФО	ВФО	ЗФО	ОФО	ВФО	ЗФО	ОФО	ВФО	ЗФО	ОФО	ВФО	ЗФО
Всего:		2 005			464			47			1 541					
		915	170	920	379	28	57	40	4	3	536	142	863			

Институт системной автоматизации, информационных технологий и предпринимательства

	Итого:	340			103			10			237					
		190	20	130	88	5	10	9	1	0	102	15	120			
	Бакалавриат	140	20	100	67	5	0	9	1	0	73	15	100			
	Магистратура	50	0	30	21	0	10	0	0	0	29	0	20			
09.03.01	Информатика и вычислительная техника	20	20		9	5		1	1		11	15		193 000	95 000	
09.03.03	Прикладная информатика	20		40	13			2			7		40	193 000		83 000
15.03.04	Автоматизация технологических процессов и производств	20		60	10			1			10		60	193 000		78 000
15.03.02	Технологические машины и оборудование	20									20			193 000		
27.03.02	Управление качеством	20			13			2			7			193 000		
27.03.04	Управление в технических системах	20			12			2			8			193 000		
29.03.03	Технология полиграфического и упаковочного производства	20			10			1			10			193 000		
09.04.02	Информационные системы и технологии	10			5						5			206 000		
09.04.03	Прикладная информатика	20		20	6		10				14		10	206 000		88 000
15.04.04	Автоматизация технологических процессов и производств	20			10						10			206 000		
27.04.04	Управление в технических системах			10									10	206 000		87 000

к приказу № 50-д от «20» февраля 2018 года

«Об утверждении цен за обучение в 2018/19 уч.г.»

Цены за обучение студентов ФГБОУ ВО "МГУТУ им.К.Г. Разумовского (ПКУ)" на 2018 год по программам высшего образования в региональных институтах																								
Шифр	Направление подготовки	План приема 2018 г.			в т.ч. на места за счет средств федерального бюджета			из них по квоте льготников			в т.ч. на места за счет внебюджетных средств			Цена за обучение 2018, руб. в год										
		ОФО	ВФО	ЗФО	ОФО	ВФО	ЗФО	ОФО	ВФО	ЗФО	ОФО	ВФО	ЗФО	ОФО	ВФО	ЗФО								
Всего:		2 950			270			35			2 680													
		780	925	1 245	80	65	125	11	8	16	700	860	1 120											
Московский областной казачий институт технологий и управления (филиал) ФГБОУ ВО «МГУТУ имени К.Г. Разумовского (ПКУ)», в г. Волоколамске																								
Итого:													160			10			1			150		
38.03.01	Экономика	80	60	20	0	10	0	0	1	0	80	50	20											
38.03.02	Менеджмент	20	20								20	20		125 000	65 000									
09.03.01	Информатика и вычислительная техника	20									20			136 000										
19.03.04	Технология продукции и организация общественного питания	20	20			10		1			20	10		136 000	65 000									
38.03.07	Товароведение	20		20							20		20	125 000		55 000								

к приказу № 50-д от «20» февраля 2018 года
«Об утверждении цен за обучение в 2018/19 уч.г.»

Цены за обучение студентов ФГБОУ ВО "МГУТУ им.К.Г. Разумовского (ШКУ)" на 2018 год по программам высшего образования в региональных институтах																
Шифр	Направление подготовки	План приема 2018 г.			в т.ч. на места за счет средств федерального бюджета			из них по квоте льготников			в т.ч. на места за счет внебюджетных средств			Цена за обучение 2018, руб. в год		
		ОФО	ВФО	ЗФО	ОФО	ВФО	ЗФО	ОФО	ВФО	ЗФО	ОФО	ВФО	ЗФО	ОФО	ВФО	ЗФО
	Всего:	2 950			270			35			2 680					
		780	925	1 245	80	65	125	11	8	16	700	860	1 120			

Смоленский областной казачий институт промышленных технологий и бизнеса (филиал) ФГБОУ ВО «МГУТУ им. К.Г. Разумовского (ШКУ)», в г. Вязьме

Шифр	Направление подготовки	355			30			4			325					
		75	120	160	20	10	0	3	1	0	55	110	160			
38.03.01	Экономика		20	20								20	20	46 000	46 000	46 000
38.03.02	Менеджмент	25	20								25	20	82 000	46 000	46 000	
38.03.07	Товароведение			20								20				46 000
15.03.04	Автоматизация технологических процессов и производств	25	20	20	5		1				20	20	92 000			46 000
09.03.01	Информатика и вычислительная техника			20								20				46 000
19.03.04	Технология продукции и организация общественного питания	25	20	20	15		2				10	20	92 000	46 000	46 000	46 000
15.03.02	Технологические машины и оборудование			20								20				46 000
19.03.03	Продукты питания животного происхождения		20			10		1				10			46 000	
19.03.02	Продукты питания из растительного сырья		20	20								20			46 000	46 000
27.03.04	Управление в технических системах		20	20								20			46 000	46 000

к приказу № 50-д от «20» февраля 2018 года

«Об утверждении цен за обучение в 2018/19 уч.г.»

Цены за обучение студентов ФГБОУ ВО "МГУТУ им.К.Г. Разумовского (ПКУ)" на 2018 год по программам высшего образования в региональных институтах																
Шифр	Направление подготовки	План приема 2018 г.			в т.ч. на места за счет средств федерального бюджета			из них по квоте льготников			в т.ч. на места за счет внебюджетных средств			Цена за обучение 2018, руб. в год		
		ОФО	ЗФО	Итого	ОФО	ЗФО	Итого	ОФО	ЗФО	Итого	ОФО	ЗФО	Итого	ОФО	ЗФО	Итого
	Всего:	2 950			270			35			2 680					
		780	925	1 245	80	65	125	11	8	16	700	860	1 120			

Липецкий казачий институт технологий и управления (филиал) ФГБОУ ВО «МГУТУ им. К.Г. Разумовского (ПКУ)», в г. Липецке

Шифр	Направление подготовки	План приема 2018 г.			в т.ч. на места за счет средств федерального бюджета			из них по квоте льготников			в т.ч. на места за счет внебюджетных средств			Цена за обучение 2018, руб. в год		
		ОФО	ЗФО	Итого	ОФО	ЗФО	Итого	ОФО	ЗФО	Итого	ОФО	ЗФО	Итого	ОФО	ЗФО	Итого
	Итого:	295			30			3			265					
38.03.01	Экономика	40	135	120	10	0	20	1	0	2	30	135	100			38 000
38.03.07	Товароведение		20	20								20	20			38 000
15.03.04	Автоматизация технологических процессов и производств		20	20								75	20			38 000
19.03.02	Продукты питания из растительного сырья			20									20			38 000
19.03.03	Продукты питания животного происхождения	20		20	10		20	1		2	10	0	93 000			38 000
15.03.02	Технологические машины и оборудование			20									20			38 000
19.03.04	Технология продукции и организация общественного питания	20	20	20							20	20	93 000	38 000		38 000

к приказу № 50-д от «20» февраля 2018 года
«Об утверждении цен за обучение в 2018/19 уч.г.»

Цены за обучение студентов ФГБОУ ВО «МГУТУ им.К.Г. Разумовского (ШКУ)» на 2018 год по программам высшего образования в региональных институтах																
Шифр	Направление подготовки	План приема 2018 г.			в т.ч. на места за счет средств федерального бюджета			из них по квоте льготников			в т.ч. на места за счет внебюджетных средств			Цена за обучение 2018, руб. в год		
		ОФО	ВФО	ЗФО	ОФО	ВФО	ЗФО	ОФО	ВФО	ЗФО	ОФО	ВФО	ЗФО	ОФО	ВФО	ЗФО
	Всего:	2 950			270			35			2 680					
		780	925	1 245	80	65	125	11	8	16	700	860	1 120			

Донской казачий государственный институт пищевых технологий и бизнеса (филиал) ФГБОУ ВО «МГУТУ им. К.Г. Разумовского (ШКУ)», г. Ростов-на-Дону

Итого:	545			46			6			499								
	65	145	335	0	0	46	0	0	6	65	145	289	25	20	25	82 000	38 500	38 500
38.03.01 Экономика	25	20	25															
38.03.02 Менеджмент		20	25											20	25			38 500
35.03.08 Водные биоресурсы и аквакультура			35			10		1							25			25 000
15.03.02 Технологические машины и оборудование			30			5		1							25			27 500
09.03.03 Прикладная информатика		35										35					35 700	
15.03.04 Автоматизация технологических процессов и производств			40			10		1							30			27 500
19.03.02 Продукты питания из растительного сырья			70			11		2							59			25 300
19.03.04 Технология продукции и организации общественного питания	40	50	90			10		1		40	50	80				92 000	40 000	37 600
38.03.07 Товароведение		20	20									20			20		42 000	37 600

к приказу № 50-д от «20» февраля 2018 года

«Об утверждении цен за обучение в 2018/19 уч.г.»

Цены за обучение студентов ФГБОУ ВО "МГУТУ им.К. Г. Разумовского (ПКУ)" на 2018 год по программам высшего образования в региональных институтах																
Шифр	Направление подготовки	План приема 2018 г.			в т.ч. на места за счет средств федерального бюджета			из них по квоте льготников			в т.ч. на места за счет внебюджетных средств			Цена за обучение 2018, руб. в год		
		ОФО	ВФО	ЗФО	ОФО	ВФО	ЗФО	ОФО	ВФО	ЗФО	ОФО	ВФО	ЗФО	ОФО	ВФО	ЗФО
	Всего:	2 950			270			35			2 680					
		780	925	1 245	80	65	125	11	8	16	700	860	1 120			

Кубанский казачий государственный институт пищевой индустрии и бизнеса (филиал) ФГБОУ ВО «МГУТУ имени К.Г. Разумовского (ПКУ)» в г. Темрюке

Шифр	Направление подготовки	План приема 2018 г.			в т.ч. на места за счет средств федерального бюджета			из них по квоте льготников			в т.ч. на места за счет внебюджетных средств			Цена за обучение 2018, руб. в год		
		ОФО	ВФО	ЗФО	ОФО	ВФО	ЗФО	ОФО	ВФО	ЗФО	ОФО	ВФО	ЗФО	ОФО	ВФО	ЗФО
	Итого:	225			30			3			195					
38.03.01	Экономика	80	60	85	0	0	30	0	0	3	20	60	55			
38.03.02	Менеджмент		20									20			51 700	
38.03.07	Товароведение		20									20			51 700	
05.03.06	Экология и природопользование	20									20					
09.03.03	Прикладная информатика			25		20			2				5			44 000
27.03.04	Управление в технических системах	20		20							20		20			44 000
15.03.02	Технологические машины и оборудование			20		10			1				10			44 000
19.03.04	Технология продукции и организация общественного питания		20									20			51 700	
19.03.02	Продукты питания из растительного сырья	20		20							20		20			44 000

к приказу № 50-д от «20» февраля 2018 года
«Об утверждении цен за обучение в 2018/19 уч.г.»

Цены за обучение студентов ФГБОУ ВО "МГУТУ им.К.Г. Разумовского (ПКУ)" на 2018 год по программам высшего образования в региональных институтах																
Шифр	Направление подготовки	План приема 2018 г.			в т.ч. на места за счет средств федерального бюджета			из них по квоте льготников			в т.ч. на места за счет внебюджетных средств			Цена за обучение 2018, руб. в год		
		ОФО	ЗФО	3ФО	ОФО	ВФО	ЗФО	ОФО	ВФО	ЗФО	ОФО	ВФО	ЗФО	ОФО	ВФО	ЗФО
Всего:		2 950			270			35			2 680					
		780	925	1 245	80	65	125	11	8	16	700	860	1 120			

Башкирский институт технологий и управления (филиал) ФГБОУ ВО «МГУТУ им. К.Г. Разумовского (ПКУ)», в г. Мелеузе

Шифр	Направление подготовки	480			32			4			448			Цена за обучение 2018, руб. в год		
		80	255	145	0	15	17	0	2	2	80	240	128	89 000	40 000	40 000
38.03.01	Экономика	20	25							20	25					
38.03.02	Менеджмент		25								25					
09.03.01	Информатика и вычислительная техника	20	20							20	20			99 000	38 000	
19.03.02	Продукты питания из растительного сырья			20		10			1			10				37 700
05.03.06	Экология и природопользование		25			5			1		20				38 000	
15.03.04	Автоматизация технологических процессов и производств	20	85	50						20	85	50		99 000	38 000	37 700
27.03.05	Инноватика			20								20				37 700
15.03.02	Технологические машины и оборудование		35	35							35	35			38 000	37 700
16.03.01	Техническая физика		20								20				38 000	
19.03.04	Технология продукции организации общественного питания	20	20	20		10	7		1	1	20	10	13	99 000	38 000	37 700

к приказу № 50-д от «20» февраля 2018 года

«Об утверждении цен за обучение в 2018/19 уч.г.»

Цены за обучение студентов ФГБОУ ВО "МГУТУ им.К.Г. Разумовского (ПКУ)" на 2018 год по программам высшего образования в региональных институтах																
Шифр	Направление подготовки	План приема 2018 г.			в т.ч. на места за счет средств федерального бюджета			из них по квоте льготников			в т.ч. на места за счет внебюджетных средств			Цена за обучение 2018, руб. в год		
		ОФО	ВФО	ЗФО	ОФО	ВФО	ЗФО	ОФО	ВФО	ЗФО	ОФО	ВФО	ЗФО	ОФО	ВФО	ЗФО
	Всего:	2 950			270			35			2 680					
		780	925	1 245	80	65	125	11	8	16	700	860	1 120			

Пензенский казачий институт технологий (филиал) ФГБОУ ВО «МГУТУ им. К.Г. Разумовского (ПКУ)», в г. Пензе

Шифр	Направление подготовки	260			15			2			245			33 000			
		80	30	150	10	5	0	1	1	0	70	25	150				
37.03.01	Психология			20									20				33 000
38.03.02	Менеджмент			20									20				31 000
43.03.01	Сервис	20		20							20		20				33 000
20.03.01	Техносферная безопасность	20		20							20		20				33 000
13.03.02	Электроэнергетика и электротехника			20									20				33 000
09.03.02	Информационные системы и технологии	20	20		10	5		1	1		10	15					49 500
38.04.02	Менеджмент		10									10					41 000
37.04.01	Психология			10												10	33 000
13.04.02	Электроэнергетика и электротехника			10									10				33 000

к приказу № 50-д от «20» февраля 2018 года

«Об утверждении цен за обучение в 2018/19 уч.г.»

Цены за обучение студентов ФГБОУ ВО "МГУТУ им.К.Г. Разумовского (ШКУ)" на 2018 год по программам высшего образования в региональных институтах																
Шифр	Направление подготовки	План приема 2018 г.			в т.ч. на места за счет средств федерального бюджета			из них по квоте льготников			в т.ч. на места за счет внебюджетных средств			Цена за обучение 2018, руб. в год		
		ОФО	ВФО	ЗФО	ОФО	ВФО	ЗФО	ОФО	ВФО	ЗФО	ОФО	ВФО	ЗФО	ОФО	ВФО	ЗФО
	Всего:	2 950			270			35			2 680					
		780	925	1 245	80	65	125	11	8	16	700	860	1 120			
20.04.01	Техносферная безопасность			10									10			33 000
20.05.01	Пожарная безопасность	20		20							20		20	90 000		33 000

к приказу № 50-д от «20» февраля 2018 года
«Об утверждении цен за обучение в 2018/19 уч.г.»

Цены за обучение студентов ФГБОУ ВО "МГУТУ им.К.Г. Разумовского (ПКУ)" на 2018 год по программам высшего образования в региональных институтах																
Шифр	Направление подготовки	План приема 2018 г.			в т.ч. на места за счет средств федерального бюджета			из них по квоте льготников			в т.ч. на места за счет внебюджетных средств			Цена за обучение 2018, руб. в год		
		ОФО	ВФО	ЗФО	ОФО	ВФО	ЗФО	ОФО	ВФО	ЗФО	ОФО	ВФО	ЗФО	ОФО	ВФО	ЗФО
Всего:		2 950			270			35			2 680					
		780	925	1 245	80	65	125	11	8	16	700	860	1 120			

Поволжский казачий институт управления и пищевых технологий (филиал) ФГБОУ ВО «МГУТУ им. К.Г. Разумовского (ПКУ)» в г. Димитровград

	250			34			6			216				
	120	20	110	27	0	7	4	0	2	93	20	103		
38.03.01	20		20							20		20	79 000	33 000
16.03.03	20			7			1			13			127 000	
19.03.02	20		20	7		3	1		1	13		17	89 000	33 000
38.03.07			20								20		46 200	
38.03.02	20		20							20		20	79 000	33 000
19.03.04	20		20	8		4	1		1	12		16	89 000	33 000
15.03.04	20		30	5			1			15		30	89 000	40 500

к приказу № 50-д от «20» февраля 2018 года
«Об утверждении цен за обучение в 2018/19 уч.г.»

Цены за обучение студентов ФГБОУ ВО "МГУТУ им.К. Г. Разумовского (ПКУ)" на 2018 год по программам среднего профессионального образования										
Шифр	Направление подготовки (профиль)	План приема 2018г.			в т.ч. на места за счет средств федерального бюджета			Цена за обучение 2018, руб. в год		
		ОФО	О-ЗФО	ЗФО	ОФО	О- ЗФО	ЗФО	ОФО	О-ЗФО	ЗФО
Всего:		1 770			400					
		1 260	160	350	385	0	15			
Университетский колледж информационных технологий (г. Москва)										
Итого:		365			170					
		365	0	0	170	0	0			
09.02.02	Компьютерные сети	75			50			112 000		
09.02.03	Программирование в компьютерных системах	110			50			115 000		
09.02.05	Прикладная информатика (по отраслям)	85			50			112 000		
10.02.03	Информационная безопасность автоматизированных систем	55			20			112 000		
10.02.01	Реклама	20						112 000		
21.02.05	Земельно-имущественные отношения	20						112 000		
г. Волоколамск										
Итого:		100			5					
		100	0	0	5	0	0			
09.02.05	Прикладная информатика (по отраслям)	20			5			79 000		
21.02.05	Земельно-имущественные отношения	20						79 000		
38.02.01	Экономика и бухгалтерский учет (по отраслям)	20						73 000		
38.02.05	Товароведение и экспертиза качества потребительских товаров	20						73 000		
46.01.03	Делопроизводитель	20						73 000		
г. Вязьма										
Итого:		100			15					
		40	0	60	0	0	15			
09.02.05	Прикладная информатика (по отраслям)	20			5			53 000		
15.02.07	Автоматизация технологических процессов и производств (по отраслям)			20			15			17 000
19.02.10	Технология продукции общественного питания			20						17 000
21.02.05	Земельно-имущественные отношения	20						53 000		
38.02.01	Экономика и бухгалтерский учет (по отраслям)			20						17 000
38.02.03	Операционная деятельность в логистике	20						48 000		
г. Дмитровград										
Итого:		60			10					
		60	0	0	10	0	0			
15.02.06	Монтаж и техническая эксплуатация холодильно-компрессорных машин (по отраслям)	20			10			51 000		
09.02.04	Информационные системы (по отраслям)	20						51 000		
38.02.01	Экономика и бухгалтерский учет (по отраслям)	20						46 000		
г. Мелеуз										
Итого:		100			5					
		80	0	20	5	0	0			

Шифр	Направление подготовки (профиль)	План приема 2018г.			в т.ч. на места за счет средств федерального бюджета			Цена за обучение 2018, руб. в год		
		ОФО	О-ЗФО	ЗФО	ОФО	О- ЗФО	ЗФО	ОФО	О-ЗФО	ЗФО
Всего:		1 770			400					
Итого:		1 260	160	350	385	0	15			
09.02.01	Компьютерные системы и комплексы	20						56 000		
15.02.07	Автоматизация технологических процессов и производств (по отраслям)	20			5			56 000		
19.02.10	Технология продукции общественного питания	20						56 000		
21.02.05	Земельно-имущественные отношения	20		20				56 000		17 000
г. Омск										
Итого:		335			170					
Итого:		210	0	125	170	0	0			
18.02.09	Переработка нефти и газа	55		50	40			56 000		22 000
18.02.06	Химическая технология органических веществ	30		15	30			56 000		22 000
15.02.07	Автоматизация технологических процессов и производств	65		60	45			56 000		22 000
13.02.11	Техническая эксплуатация и обслуживание электрического и электромеханического оборудования (по отраслям)	25			25			56 000		
15.02.01	Монтаж и техническая эксплуатация промышленного оборудования (по отраслям)	35			30			56 000		
г. Тверь										
Итого:		120			10					
Итого:		80	0	40	10	0	0			
09.02.05	Прикладная информатика (по отраслям)	20			10			53 000		
38.02.02	Страховое дело (по отраслям)	20						48 000		
19.02.10	Технология продукции общественного питания			20						26 000
38.02.01	Экономика и бухгалтерский учет (по отраслям)	20		20				48 000		21 000
38.02.05	Товароведение и экспертиза качества потребительских товаров	20						48 000		
г. Темрюк										
Итого:		150			10					
Итого:		105	0	45	10	0	0			
15.02.01	Монтаж и техническая эксплуатация промышленного оборудования (по отраслям)	20			10			56 000		
21.02.05	Земельно-имущественные отношения	20		20				56 000		20 000
38.02.01	Экономика и бухгалтерский учет (по отраслям)	35		25				51 000		20 000
38.02.05	Товароведение и экспертиза качества потребительских товаров	30						51 000		

Шифр	Направление подготовки (профиль)	План приема 2018г.			в т.ч. на места за счет средств федерального бюджета			Цена за обучение 2018, руб. в год		
		ОФО	О-ЗФО	ЗФО	ОФО	О- ЗФО	ЗФО	ОФО	О-ЗФО	ЗФО
Всего:		1 770			400					
		1 260	160	350	385	0	15			
г. Смоленск										
Итого:		200			0					
		60	100	40	0	0	0			
09.02.05	Прикладная информатика (по отраслям)		20	20					20 000	17 000
38.02.05	Товароведение и экспертиза качества потребительских товаров	20	20	20				48 000	20 000	17 000
38.02.01	Экономика и бухгалтерский учет (по отраслям)	20	20					48 000	20 000	
19.02.10	Технология продукции общественного питания	20	20					53 000	20 000	
19.02.07	Технология молока и молочных продуктов		20						20 000	
г. Калининград										
Итого:		160			0					
		100	60	0	0	0	0			
21.02.05	Земельно-имущественные отношения	20	20					58000	56 000	
54.02.01	Дизайн (по отраслям)	20	20					71000	53 000	
19.02.10	Технология продукции общественного питания	20	20					58000	36 000	
38.02.05	Товароведение и экспертиза качества потребительских товаров	20						53000		
38.02.01	Экономика и бухгалтерский учёт (по отраслям)	20						53000		
г. Унеча										
Итого:		80			5					
		60	0	20	5	0	0			
09.02.05	Прикладная информатика (по отраслям)	20			5			48 000		
21.02.05	Земельно-имущественные отношения	20		20				48 000		13 000
19.02.10	Технология продукции общественного питания	20						48 000		